


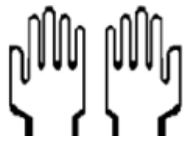
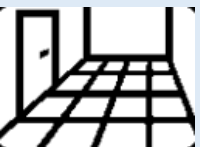
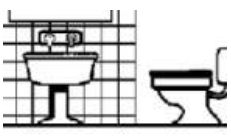

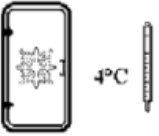






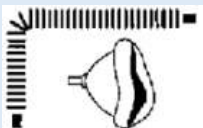
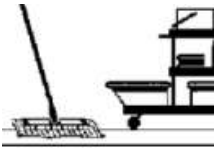


WAS	WANN	WIE	WOMIT	WER
 HÄNDEDESINFEKTION	Nach möglichen Kontakten mit kontaminierten Materialien, nach Ablegen von Schutzhandschuhen, bei Arbeitsende	Mindestens 3ml Konzentrat in die trockenen Hände einreiben und dieses für ca. 30 Sekunden verreiben	Alkoholische Händedesinfektionsmittel aus dem Spender * * keine Bindung an bestimmte Produkte oder Firmen	Alle Einsatzkräfte
 HÄNDEWASCHUNG	Nach groben Verschmutzungen, nach Toilettengang, bei Bedarf	Waschlotion in die Hände geben und mit Wasser mechanische Reinigungsbewegungen durchführen. Möglichst Einmaltücher zur Händetrocknung verwenden	Waschlotion aus dem Spender *	Alle Einsatzkräfte
 HAUTPFLEGE	Bei Bedarf und nach Dienst- / Einsatzende	Hautcremes oder Lotionen in die Hände einmassieren um die natürliche Schutzfunktion der Haut zu erhalten	Pflegecremes oder Lotionen aus Tuben oder Spendern * KEINE CREMETÖPFE verwenden	Alle Einsatzkräfte
 HANDSCHUHE	Bei Schmutzarbeiten, bei allen Tätigkeiten bei denen ein Kontakt zu Blut, Ausscheidungen oder Körperflüssigkeiten zu erwarten ist, bei dem Ansetzen von Desinfektionslösungen	Einmalhandschuhe (möglichst reißfest) oder FW Schutzhandschuhe je nach Lage und Aufgabe (hier Einmalhandschuhe darunter ziehen)	z.B. Nitril-haltige Einmalhandschuhe	Alle Einsatzkräfte
 UNTERKUNFT und UMKLEIDERÄUME	1x wöchentlich oder nach Benutzung z.B. in Zeiten einer Pandemie wie SARS-CoV-II CORONAVIREN	Desinfizierende Reinigung (Naßwischverfahren)	z.B. mittels eines reinigenden und gleichzeitig desinfizierenden Flächendesinfektionsmittels z.B. OPTISAL N 0,5% (Fa. Schumacher)*	Reinigungs-kräfte und Nutzer selbst
 WASCHBECKEN, DUSCHE, WC	1x wöchentlich oder nach sichtbarer Verschmutzung ACHTUNG Extra Lappen und Reihenfolge beachten! Weil: eine mögl. Kontamination a d. WC soll z.B. nicht zum Waschbecken / der Dusche gelangen	Desinfizierende Reinigung (Naßwischverfahren)	Flächendesinfektionsmittel z.B. OPTISAL N 0,5% *	Reinigungs-kräfte und Nutzer selbst

WAS	WANN	WIE	WOMIT	WER
 KÜCHEN	1x wöchentlich und nach Gebrauch und möglichen Verschmutzungen / Kontaminationen und	Mittels Seifenhaltigen Waschlösungen** gut abseifen / abwaschen **bei Corona möglich aber besser sind stets: Flächendesinfektionsmittel Handkontaktstellen nach abtrocknen desinfizierend nachwischen	Seifenhaltige Wischlösungen und Alkoholische Desinfektionstücher für Handkontaktstellen z.B. DESCOSEPT-WIPES in der Tüte oder im Spendereimer (Fa. Schumacher) *	Alle Nutzer
 KÜHLSCHRÄNKE	1x monatlich und bei sichtbaren Verschmutzungen / Kontaminationen	Desinfizierende Reinigung (Naßwischverfahren)	Flächendesinfektionsmittel z.B. OPTISAL N 1,0 % *	Alle Nutzer
 PC TASTATUREN einschl. MAUS	1x monatlich und bei sichtbaren Verschmutzungen / Kontaminationen	Desinfizierende Reinigung (Nebelfeucht NICHT nass!)	Alkoholische Schnelldesinfektionstücher*	Alle Nutzer
 GERÄTE	Nach Gebrauch und möglichen Verschmutzungen / Kontaminationen	Mittels Seifenhaltigen Waschlösungen gut abseifen / abwaschen** Handkontaktstellen nach abtrocknen desinfizierend nachwischen	Seifenhaltige Wischlösungen und Alkoholische Desinfektionstücher * ACHTUNG bei großen Flächen bitte Flächendesinfektionsmittel verwenden siehe oben	Alle Nutzer
 INSTRUMENTE und KLEINGERÄTE	Nach Gebrauch und möglichen Verschmutzungen / Kontaminationen	Mittels Seifenhaltigen Waschlösungen gut abseifen / abwaschen** Handkontaktstellen nach abtrocknen desinfizierend nachwischen	Seifenhaltige Wischlösungen und Alkoholische Desinfektionstücher * ACHTUNG bei großen Gegenständen bitte Flächendesinfektionsmittel verwenden siehe oben	Alle Nutzer
 Medizinische Utensilien	Nach Gebrauch und möglichen Verschmutzungen / Kontaminationen	Zwingende DESINFIZIERENDE Aufbereitung	Alkoholische Desinfektionstücher* oder bei alkoholempfindlichen Geräten OPTISAL N 0,5%*	Medizinisches Personal z.B. Sanitätsgruppe o.ä.

WAS	WANN	WIE	WOMIT	WER
 FAHRZEUGE AUSSEN	Nach Dienst- und Einsatzfahrten oder bei sichtbarer Verschmutzung / Kontamination	Mittels Seifenhaltigen Waschlösungen gut abseifen / abwaschen** Handkontaktstellen nach abtrocknen desinfizierend nachwischen KEINE HOCHDRUCKREINIGUNG!	Seifenhaltige Wischlösungen und Alkoholische Desinfektionstücher * ACHTUNG bei großen Flächen oder anderen BIO-Einsätzen als Corona** bitte Flächendesinfektionsmittel verwenden siehe oben	Fahrzeugführer / Maschinist
 FAHRZEUGE INNEN (Führerhaus)	Nach Dienst- und Einsatzfahrten oder bei sichtbarer Verschmutzung / Kontamination	Mittels Seifenhaltigen Waschlösungen gut abseifen / abwaschen** Handkontaktstellen nach abtrocknen desinfizierend nachwischen	Seifenhaltige Wischlösungen und Alkoholische Desinfektionstücher *	Fahrzeugführer
 ATEMSCHUTZGERÄTE und MASKEN	Nach Gebrauch	Mittels Seifenhaltigen Waschlösungen gut abseifen / abwaschen** Handkontaktstellen desinfizierend nachwischen MASKEN sicher Verpacken. Unbedingt Rücksprache mit den Aufbereitern z.B. FTZ	Seifenhaltige Wischlösungen und Alkoholische Desinfektionstücher * MASKEN ggf. mittels alkoholfreien Desinfektionstüchern abwischen z.B. CLEANSEPT WIPES Alkoholfrei (Fa Schumacher)*	Geräteträger Geräte beauftragte
 REINIGUNGS UTENSILIEN	1x monatlich und bei sichtbarer Verschmutzung / Kontamination	Mittels Seifenhaltigen Waschlösungen gut abseifen / abwaschen** Handkontaktstellen nach abtrocknen desinfizierend nachwischen	Seifenhaltige Wischlösungen und Alkoholische Desinfektionstücher *	Reinigungs kräfte Und Nutzer



Flächendesinfektionsmittel
Haltbarkeit siehe Flasche



alkoholische Schnelldesinfektion
Tuchspender als EIMER
Haltbarkeit nach Anbruch 3 Monate



alkoholische Schnelldesinfektion
Tuchspender als Beutel
nach Anbruch 28 Tage

ACHTUNG: es besteht KEINE Gebundtheit an die hier gezeigte Firma. Dies sind nur Beispiele